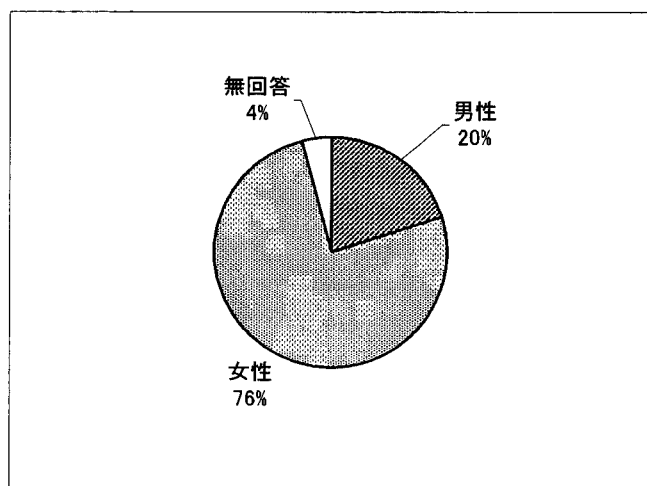


ニッポン食育フェアin福井アンケート結果(07.6.9~10)

◆フェイスシート

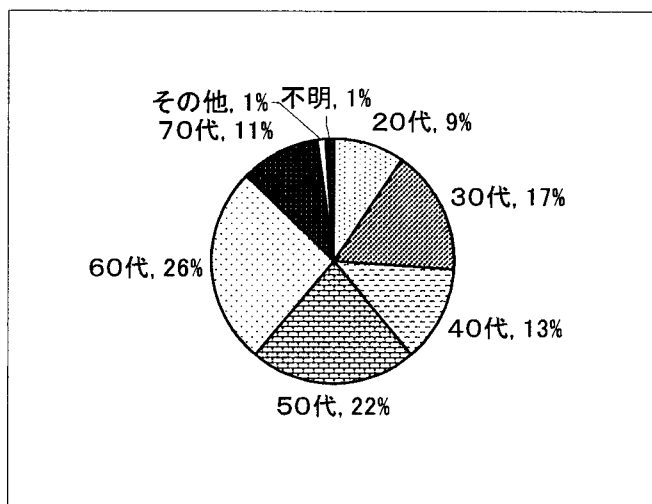
1. 男女

男性	103	20%
女性	389	76%
無回答	21	4%
合計	513	100%



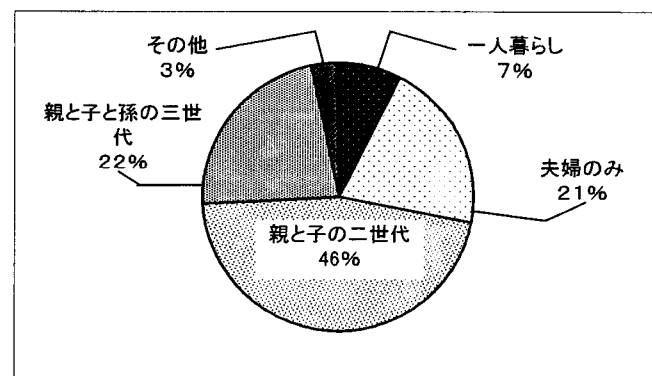
2. 年齢構成

20代	48	9%
30代	86	17%
40代	65	13%
50代	115	22%
60代	134	26%
70代	54	11%
その他	6	1%
不明	5	1%
合計	513	100%



3. 世帯構成

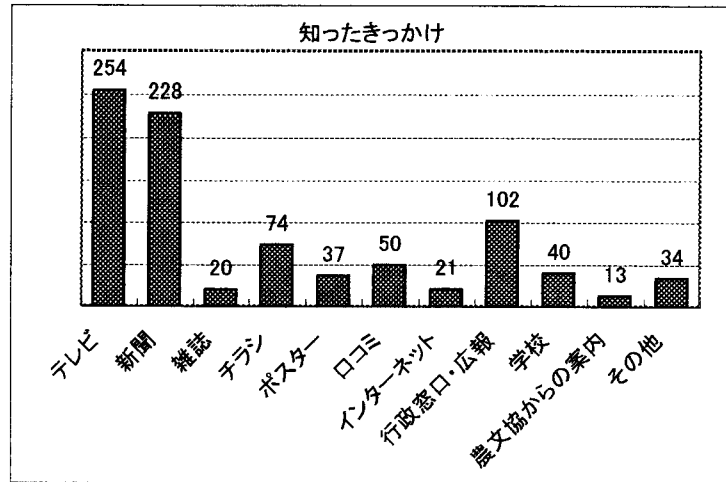
一人暮らし	38	7%
夫婦のみ	106	21%
親と子の二世帯	237	46%
親と子と孫の三世帯	115	22%
その他	16	3%
不明	1	0%
合計	513	100.0%



◆ニッポン食育フェアin福井について

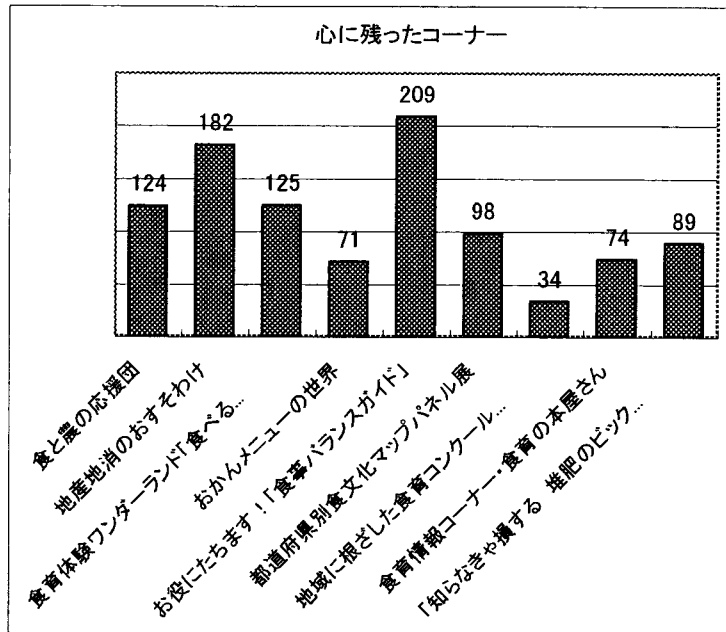
1. フェアを何でお知りになりましたか(MA)

テレビ	254
新聞	228
雑誌	20
チラシ	74
ポスター	37
口コミ	50
インターネット	21
行政窓口・広報	102
学校	40
農文協からの案内	13
その他	34
合計	873



2. どのコーナーが心に残りましたか(MA)

	人
食と農の応援団	124
地産地消のおすそわけ	182
食育体験ワンダーランド「食べることは暮らすこと」	125
おかんメニューの世界	71
お役に立ちます!「食事バランスガイド」	209
都道府県別食文化マップパネル展	98
地域に根ざした食育コンクール表彰活動パネル展	34
食育情報コーナー・食育の本屋さん	74
「知らなきゃ損する 堆肥のビックリ教室」	89
合計	1006



3. フェアに参加して今後やってみたい事(MA)

自分の食生活をチェックする	295
お米を中心とした日本型食生活を見直す	160
農作物の生産現場を体験する	70
食文化を学ぶ	164
地元の農作物の利用を増やす	166
その他	13
合計	868

